

Template Description d'Activités

Ce template est idéal pour définir votre catalogue d'activités, faire un brouillon de vos premières idées et établir une description détaillée pour chacune d'elles. Cela vous permet aussi d'éditer pour ensuite effectuer un copier-coller dans votre formulaire en ligne.

Une fois la description de votre activité terminée, le formulaire [Activeez](#) d'édition d'activités est assez intuitif pour suivre toutes les étapes et compléter votre catalogue en quelques minutes !

Voici un exemple de formulaire [Activeez en ligne](#).

The screenshot shows the 'Edition de l'activité' interface. At the top, it says 'catalina+guidemontagne@activeez.com'. The main title is 'Edition de l'activité' with 'Enregistrer' and 'Fermer' buttons. Below this, there's a 'Moniteur' section with a dropdown for 'Email ou identifiant unique de la ressource'. The activity title is 'Nouvelle activité'. The start date is '29/11/2016 15:35' and the end date is '29/11/2016 16:35'. There's a checkbox for 'A la carte (permanent)'. The price is '1 €' and there's a 'Réserver' button with '1 dispo' below it. The form is divided into several sections: 'Description' (with a text area for 'Description du contenu de l'activité'), 'Photo' (with a photo upload field showing 'laf418a48a5280d61cbb6c181ceef6275d.jpg'), 'Catégorie(s)' (with a list: 'Activité ETE', 'Activité HIVER', 'Sejour HIVER'), 'Complément important' (with a text area for 'Niveau, matériel à prévoir, point de rencontre...'), 'Pictogrammes' (with a table for 'Imag', 'description', 'valeur'), and 'Liens ou fichiers additionnels' (with a table for 'description', 'http://...'). A sidebar on the left contains navigation options like 'Mes comptes', 'Planifier', 'Réservé', 'Promouvoir', 'Clients', 'Finances', 'Rapports', 'Paramètres', and 'Aide'.

Description de vos activités

Activité #1

Titre de l'activité Le titre doit être précis et percutant : il faut donner envie à vos prospects de cliquer sur votre lien.	
Description	
Description Les descriptions doivent être courtes (entre 50 et 150 mots). Lorsque vous rédigez les caractéristiques de votre activité, décrivez aussi ses avantages et l'expérience que le client vivra.	
Complément important Ajoutez dans la description tous les détails nécessaires au client en indiquant les instructions particulières pour votre activité : niveau, matériel à prévoir, point de rencontre. Évitez un vocabulaire trop technique.	

Activité #2

Titre de l'activité	
Description	
Description	
Complément important	

Activité #3

Titre de l'activité	
Description	
Description	
Complément important	

Activité #4

Titre de l'activité	
Description	
Description	
Complément important	

Activité #5

Titre de l'activité	
Description	
Description	
Complément important	

Activité #6

Titre de l'activité	
Description	
Description	
Complément important	

Activeez ^{PRO}

Créez ensuite votre catalogue sur Activeez

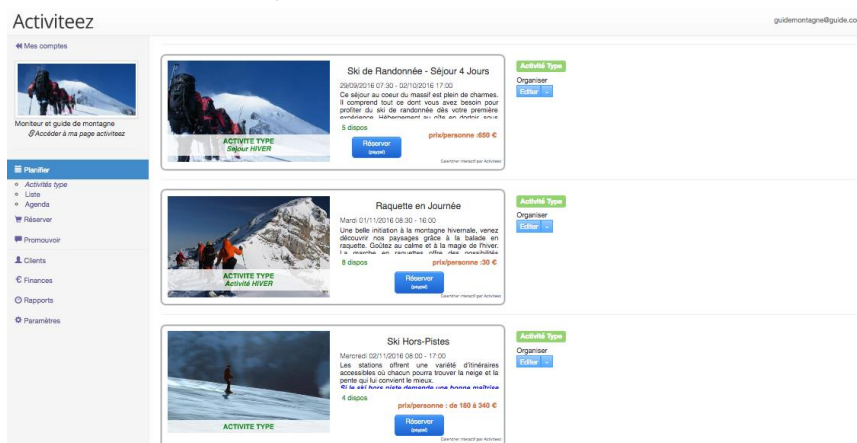
Une fois vos descriptions finalisées, connectez-vous à votre compte [Activeez](#) pour créer votre catalogue en ligne.

N'oubliez pas que :

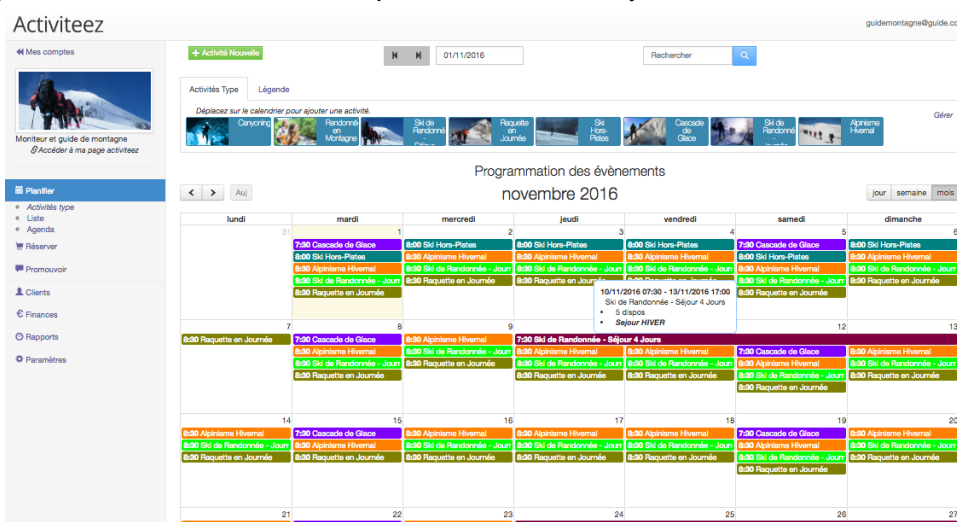
1. Pour créer votre catalogue interactif, Activeez vous propose de créer des activités types.

Une activité type est un **modèle** générique de chacune de vos activités, que vous pouvez **utiliser** pour remplir le planning de votre saison en quelques minutes.

Pour vous faciliter la tâche, Activeez vous propose des activités types pré-remplies que vous pourrez customiser et adapter à votre offre.







2. Ensuite, il vous suffira de déplacer votre activité type dans votre calendrier aux dates qui correspondent et remplir votre planning en quelques minutes. Vous pouvez aussi dupliquer la même activité tous les jours, chaque semaine pour chaque mois aux dates correspondantes. Et bien sûr, vous pourrez le mettre à jour à tout moment.



3. Activeez vous permet de gérer votre planning en temps réel, selon vos disponibilités. En un clic, vous pouvez ajouter, déplacer ou enlever des plages horaires et des activités.
4. Une fois votre catalogue terminé, vous pourrez intégrer votre catalogue et votre planning d'activités dans votre site web, en copiant-collant un code dans votre page HTML à l'endroit souhaité. Sachez que vous pouvez aussi utiliser votre page personnelle sur activeez.com

Selectionnez une activité : à partir du :

mardi 1er nov. 2016

	160 € 4 dispos <input type="button" value="Réserver"/>	Mardi 01/11/2016 07:30 - 17:00 Cascade de Glace Venez découvrir la cascade de glace! La vallée possède de nombreuses cascades de tous niveaux et la proximité de la vallée nous permet une grande flex...
	De 180 à 340 € 4 dispos <input type="button" value="Réserver"/>	Mardi 01/11/2016 08:00 - 17:00 Ski Hors-Pistes Les stations offrent une variété d'itinéraires accessibles où chacun pourra trouver la neige et la pente qui lui convient le mieux. ...
	De 130 à 350 € 3 dispos <input type="button" value="Réserver"/>	Mardi 01/11/2016 08:30 - 16:30 Alpinisme Hivernal Les Alpes sont un terrain de jeu fantastique pour celui qui aime être dehors. Une bonne condition physique est nécessaire. L'alpinisme hivernal permet...
	30 € 8 dispos <input type="button" value="Réserver"/>	Mardi 01/11/2016 08:30 - 16:00 Raquette en Journée Une belle initiation à la montagne hivernale, venez découvrir nos paysages grâce à la balade en raquette. Goûtez au calme et à la magie de l'hiver. La ...

Pour une démonstration personnalisée ou une demande d'aide dans la création de votre catalogue en ligne, [n'hésitez pas à nous contacter.](#)

Nous serons ravis de vous aider !

[CONTACT](#)